



ТЕРРИТОРИАЛЬНЫЙ ОРГАН
ФЕДЕРАЛЬНОЙ СЛУЖБЫ
ГОСУДАРСТВЕННОЙ СТАТИСТИКИ
ПО РЕСПУБЛИКЕ САХА (ЯКУТИЯ)

О задолженности организаций Республики Саха (Якутия)



на 1 марта 2023 года



ТЕРРИТОРИАЛЬНЫЙ ОРГАН
ФЕДЕРАЛЬНОЙ СЛУЖБЫ
ГОСУДАРСТВЕННОЙ СТАТИСТИКИ
ПО РЕСПУБЛИКЕ САХА (ЯКУТИЯ)

О задолженности Организаций Республики Саха (Якутия)

на 1 марта 2023 года












- 01** СОСТОЯНИЕ ВЗАИМОРАСЧЕТОВ
В ОРГАНИЗАЦИЯХ ПО ВИДАМ ЭКОНОМИЧЕСКОЙ
ДЕЯТЕЛЬНОСТИ И ПО МУНИЦИПАЛЬНЫМ
ОБРАЗОВАНИЯМ
- 02** СУММАРНАЯ ПРОСРОЧЕННАЯ ЗАДОЛЖЕННОСТЬ
ПО ОБЯЗАТЕЛЬСТВАМ ПО ВИДАМ ЭКОНОМИЧЕСКОЙ
ДЕЯТЕЛЬНОСТИ
- 03** СОСТАВ КРЕДИТОРСКОЙ ЗАДОЛЖЕННОСТИ
ПО ВИДАМ ЭКОНОМИЧЕСКОЙ ДЕЯТЕЛЬНОСТИ
- 04** СОСТАВ ПРОСРОЧЕННОЙ КРЕДИТОРСКОЙ
ЗАДОЛЖЕННОСТИ ПО ВИДАМ ЭКОНОМИЧЕСКОЙ
ДЕЯТЕЛЬНОСТИ
- 05** СОСТАВ ДЕБИТОРСКОЙ ЗАДОЛЖЕННОСТИ
ПО ВИДАМ ЭКОНОМИЧЕСКОЙ ДЕЯТЕЛЬНОСТИ
- 06** СОСТАВ ПРОСРОЧЕННОЙ ДЕБИТОРСКОЙ
ЗАДОЛЖЕННОСТИ ПО ВИДАМ ЭКОНОМИЧЕСКОЙ
ДЕЯТЕЛЬНОСТИ





СОСТОЯНИЕ ВЗАИМОРАСЧЕТОВ В ОРГАНИЗАЦИЯХ ПО ВИДАМ ЭКОНОМИЧЕСКОЙ ДЕЯТЕЛЬНОСТИ

НА 1 МАРТА 2023 г., МЛН РУБЛЕЙ

	784 548.8		15 902.6
Добыча полезных ископаемых		Обработывающие производства	
	91 550.1		6 516.9
Обеспечение электрической энергией, газом и паром; кондиционирование воздуха		Водоснабжение; водоотведение, организация сбора и утилизации отходов, деятельность по ликвидации загрязнений	
	77 105.8		6 162.0
Транспортировка и хранение		Деятельность по операциям с недвижимым имуществом	
	31 009.5		3 485.7
Деятельность профессиональная, научная и техническая		Сельское, лесное хозяйство, охота, рыболовство и рыбоводство	
	28 055.6		1 720.1
Торговля оптовая и розничная; ремонт автотранспортных средств и мотоциклов		Деятельность в области информации и связи	
	16 737.2		
Строительство			



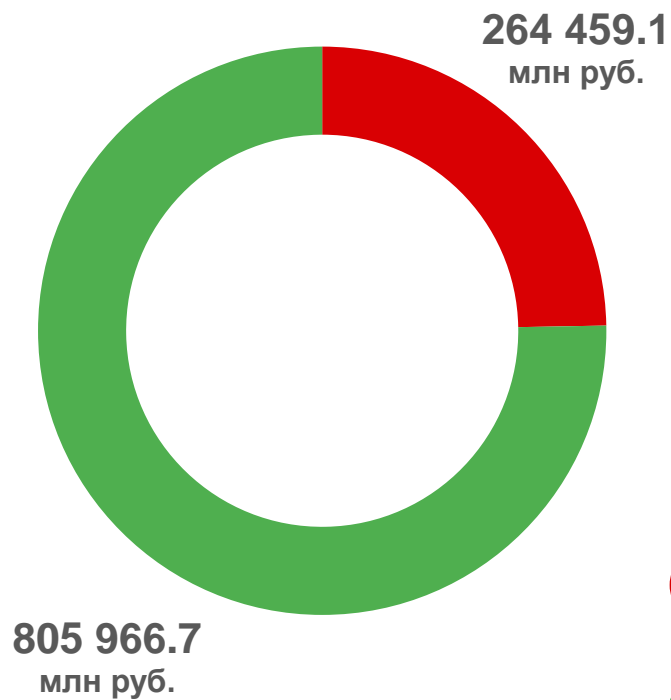
**Суммарная
задолженность
по обязательствам -
всего
1 070 425.8
млн руб.**







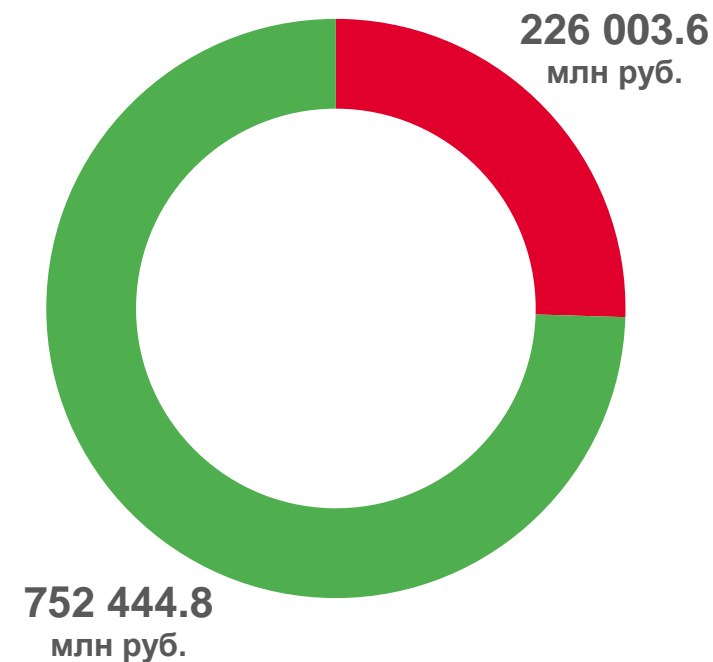
СОСТОЯНИЕ ВЗАИМОРАСЧЕТОВ В ОРГАНИЗАЦИЯХ

НА 1 МАРТА 2023 г.



-  Кредиторская задолженность
-  Задолженность по кредитам и займам

НА 1 МАРТА 2022 г.





СОСТОЯНИЕ ВЗАИМОРАСЧЕТОВ В ОРГАНИЗАЦИЯХ ПО МУНИЦИПАЛЬНЫМ ОБРАЗОВАНИЯМ

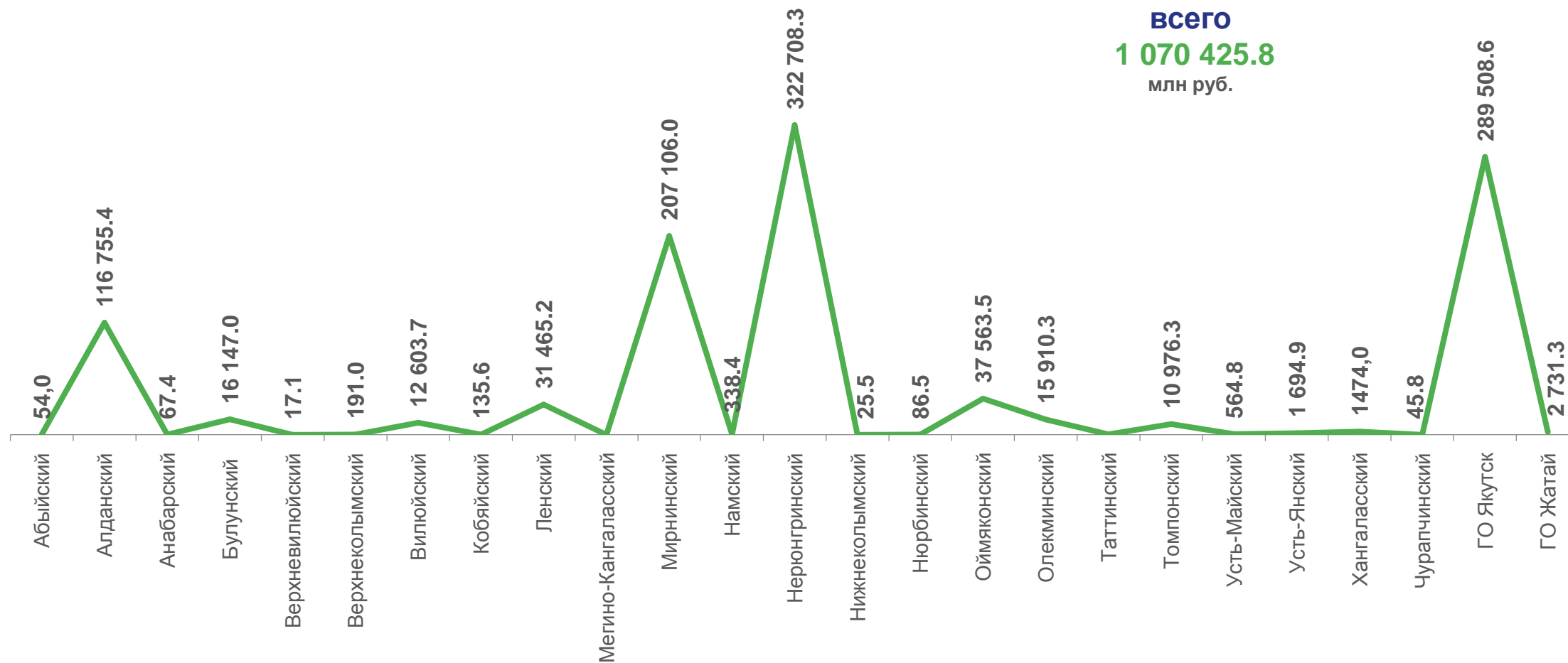
НА 1 МАРТА 2023 г., МЛН РУБЛЕЙ

Суммарная
задолженность
по обязательствам -

всего

1 070 425.8

млн руб.





СОСТОЯНИЕ ВЗАИМОРАСЧЕТОВ В ОРГАНИЗАЦИЯХ ПО ВИДАМ ЭКОНОМИЧЕСКОЙ ДЕЯТЕЛЬНОСТИ

НА 1 МАРТА 2023 г., МЛН РУБЛЕЙ



Добыча полезных ископаемых

784 548.8

млн руб.

(98,4%)

в % к 1 февраля 2023г.



Добыча угля

284 548.8
млн руб.

272 954.1
млн руб.

(104.2%)

в % к 1 февраля 2023г.



Добыча прочих полезных ископаемых

187 143.0
млн руб.

175 401.5
млн руб.

(106.7%)

в % к 1 февраля 2023г.



Добыча руд цветных металлов

252 986.3
млн руб.

282 989.6
млн руб.

(89.4%)

в % к 1 февраля 2023г.



Добыча нефти и природного газа

59 933.3
млн руб.

60 135.4
млн руб.

(99.7%)

в % к 1 февраля 2023г.



Добыча нефти и природного газа

Добыча сырой нефти

47 106.1
млн руб.

(99.6%)

в % к 1 февраля 2023г.

Добыча природного газа и газового конденсата

12 827.2
млн руб.

(99.8%)

в % к 1 февраля 2023г.





СОСТОЯНИЕ ВЗАИМОРАСЧЕТОВ В ОРГАНИЗАЦИЯХ ПО ВИДАМ ЭКОНОМИЧЕСКОЙ ДЕЯТЕЛЬНОСТИ

НА 1 МАРТА 2023 г., МЛН РУБЛЕЙ



Транспортировка
и хранение

77 105.8

млн руб.

(113.2%)

в % к 1 февраля 2023 г.

Складское хозяйство
и вспомогательная транспортная
деятельность

20 105.7 млн руб.

(102.4%)

в % к 1 февраля 2023 г.

19 629.0 млн руб.

Деятельность воздушного
и космического транспорта

22 513.9 млн руб.

(101.7%)

в % к 1 февраля 2023 г.

22 128.3 млн руб.

Деятельность сухопутного
и трубопроводного транспорта

24 829.5

млн руб.

23 941.3

млн руб.

(103.7)

в % к 1 февраля 2023 г.

Деятельность водного
транспорта

9 656.7 млн

руб.

9 460.0 млн

руб.

(102.1%)

в % к 1 февраля 2023 г.

Деятельность
вспомогательная, связанная
с сухопутным транспортом

6 587.0

млрд руб.

6 228.0

млрд руб.

(105.8%)

в % к 1 февраля 2023 г.





СУММАРНАЯ ПРОСРОЧЕННАЯ ЗАДОЛЖЕННОСТЬ ПО ОБЯЗАТЕЛЬСТВАМ ПО ВИДАМ ЭКОНОМИЧЕСКОЙ ДЕЯТЕЛЬНОСТИ

НА 1 МАРТА 2023 г., МЛН РУБЛЕЙ



3 959.0

Добыча полезных ископаемых



3 471.2

Транспортировка и хранение



1 686.2

Обеспечение электрической энергией, газом и паром; кондиционирование воздуха



434.5

Обрабатывающие производства



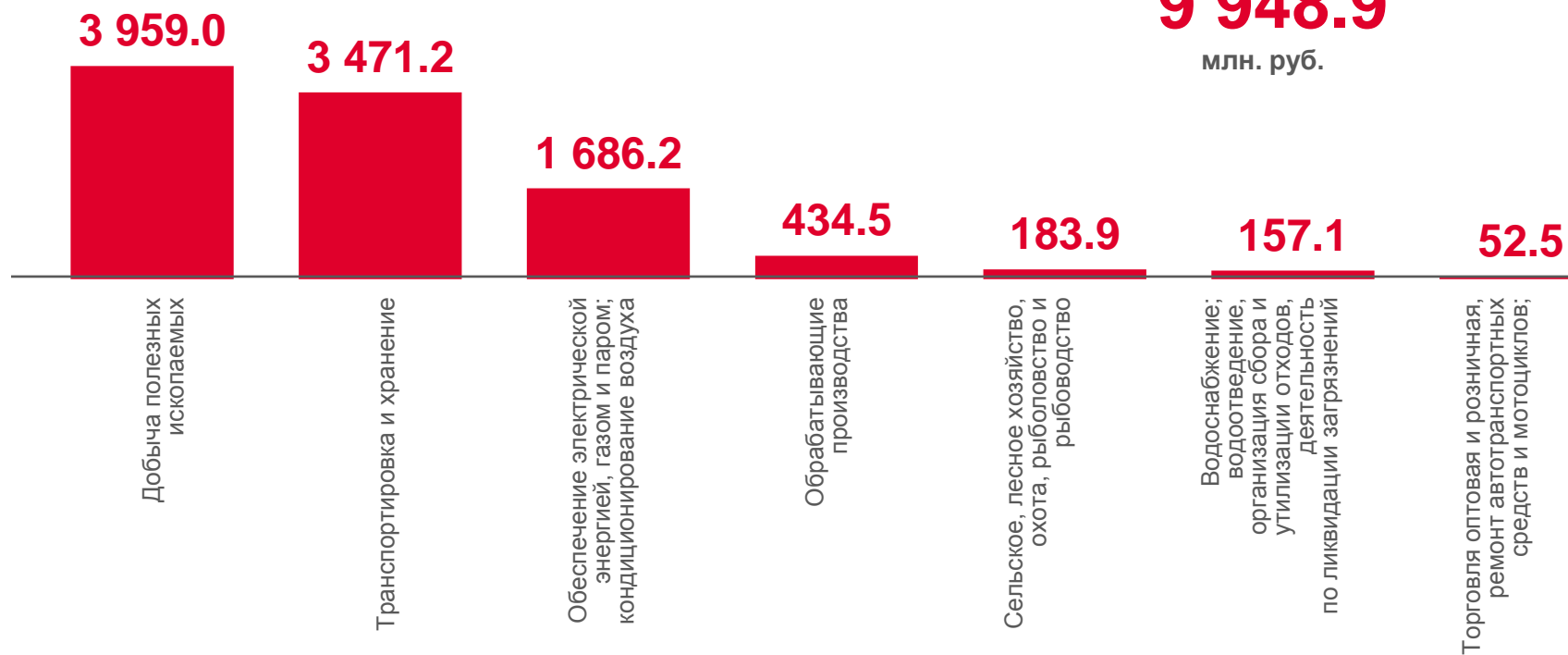
183.9

Сельское, лесное хозяйство, охота, рыболовство и рыбоводство

Суммарная просроченная задолженность - всего

9 948.9












млн. руб.





СОСТАВ КРЕДИТОРСКОЙ ЗАДОЛЖЕННОСТИ ПО ВИДАМ ЭКОНОМИЧЕСКОЙ ДЕЯТЕЛЬНОСТИ

НА 1 МАРТА 2023 г., МЛН РУБЛЕЙ

 <p>Добыча полезных ископаемых</p>	148 454.2	 <p>Торговля оптовая и розничная; ремонт автотранспортных средств и мотоциклов</p>	7 253.7
 <p>Транспортировка и хранение</p>	36 735.2	 <p>Деятельность по операциям с недвижимым имуществом</p>	4 918.8
 <p>Обеспечение электрической энергией, газом и паром; кондиционирование воздуха</p>	29 339.3	 <p>Водоснабжение; водоотведение, организация сбора и утилизации отходов, деятельность по ликвидации загрязнений</p>	1 599.4
 <p>Строительство</p>	10 967.2	 <p>Сельское, лесное хозяйство, охота, рыболовство и рыбоводство</p>	1 383.4
 <p>Деятельность профессиональная, научная и техническая</p>	9 884.4	 <p>Деятельность в области информации и связи</p>	972.6
 <p>Обрабатывающие производства</p>	8 912.5		



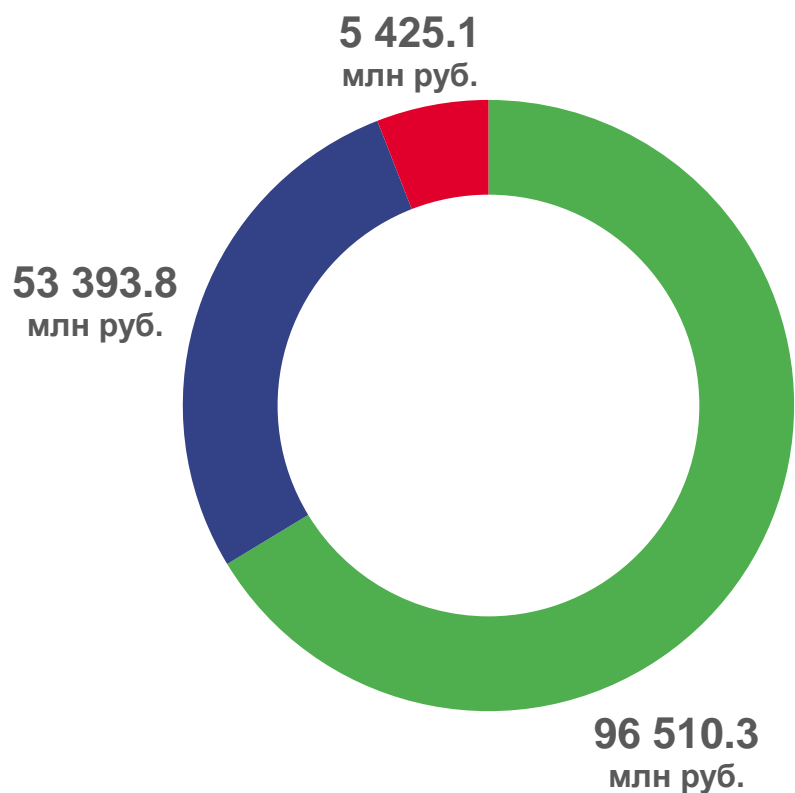
**Кредиторская
задолженность -
всего
264 459.1
млн руб.**



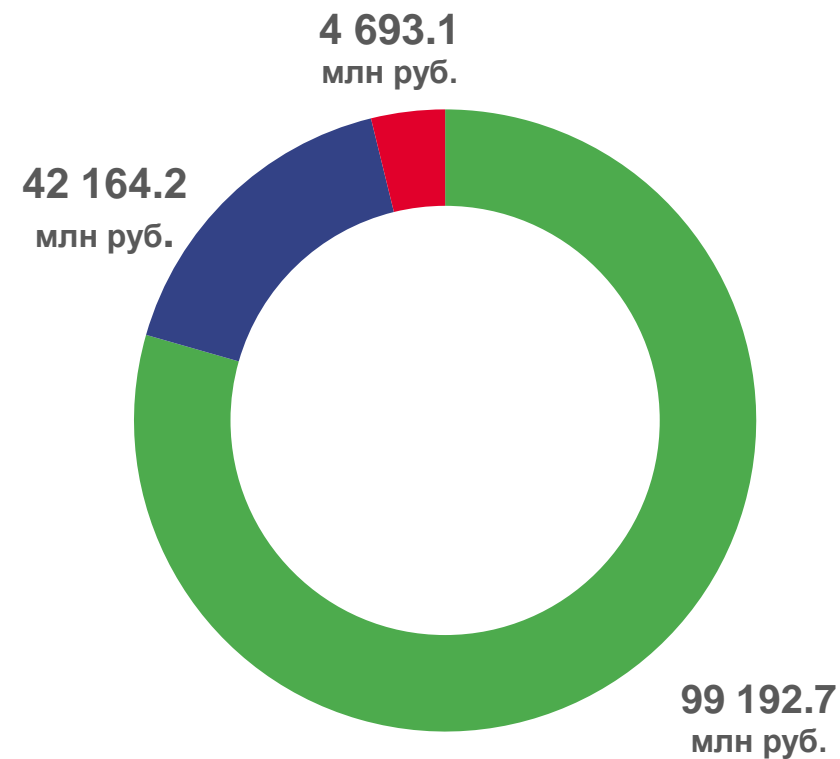





СОСТАВ КРЕДИТОРСКОЙ ЗАДОЛЖЕННОСТИ

НА 1 МАРТА 2023 г.



НА 1 МАРТА 2022 г.



-  задолженность поставщикам
-  задолженность в бюджеты всех уровней
-  задолженность по платежам в государственные внебюджетные фонды





СОСТАВ ПРОСРОЧЕННОЙ КРЕДИТОРСКОЙ ЗАДОЛЖЕННОСТИ ПО ВИДАМ ЭКОНОМИЧЕСКОЙ ДЕЯТЕЛЬНОСТИ

НА 1 МАРТА 2023 г., МЛН РУБЛЕЙ



3 957.9

Добыча полезных ископаемых



3 471.2

Транспортировка и хранение



1 686.2

Обеспечение электрической энергией, газом и паром; кондиционирование воздуха



425.5

Обрабатывающие производства



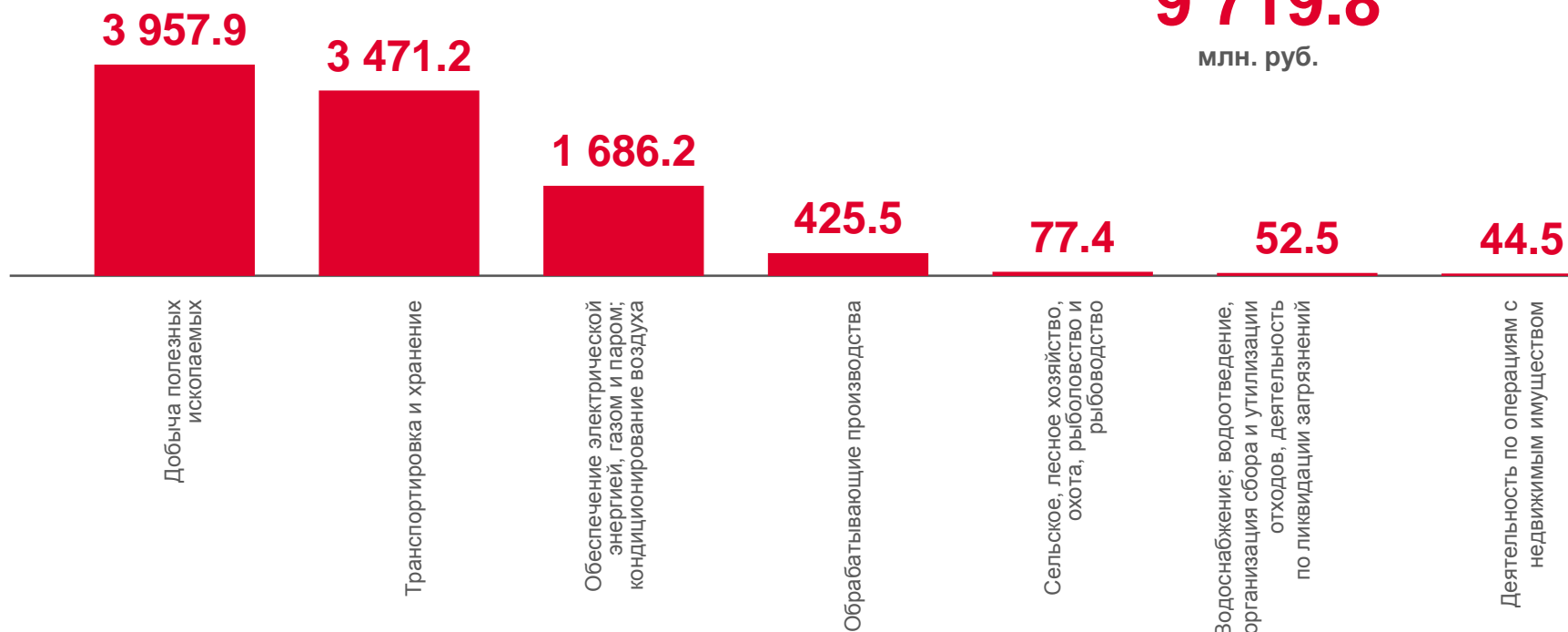
77.4

Сельское, лесное хозяйство, охота, рыболовство и рыбоводство

Просроченная
кредиторская
задолженность - всего

9 719.8

млн. руб.





СОСТАВ ДЕБИТОРСКОЙ ЗАДОЛЖЕННОСТИ ПО ВИДАМ ЭКОНОМИЧЕСКОЙ ДЕЯТЕЛЬНОСТИ

НА 1 МАРТА 2023 г., МЛН РУБЛЕЙ

	234 209.5		6 692.4
Добыча полезных ископаемых		Деятельность профессиональная, научная и техническая	
	36 535.3		3 931.9
Транспортировка и хранение		Обрабатывающие производства	
	32 629.4		3 141.8
Обеспечение электрической энергией, газом и паром; кондиционирование воздуха		Водоснабжение; водоотведение, организация сбора и утилизации отходов, деятельность по ликвидации загрязнений	
	9 237.4		642.4
Торговля оптовая и розничная; ремонт автотранспортных средств и мотоциклов		Сельское, лесное хозяйство, охота, рыболовство и рыбоводство	
	8 929.3		244.7
Строительство		Деятельность в области информации и связи	
	7 798.9		
Деятельность по операциям с недвижимым имуществом			



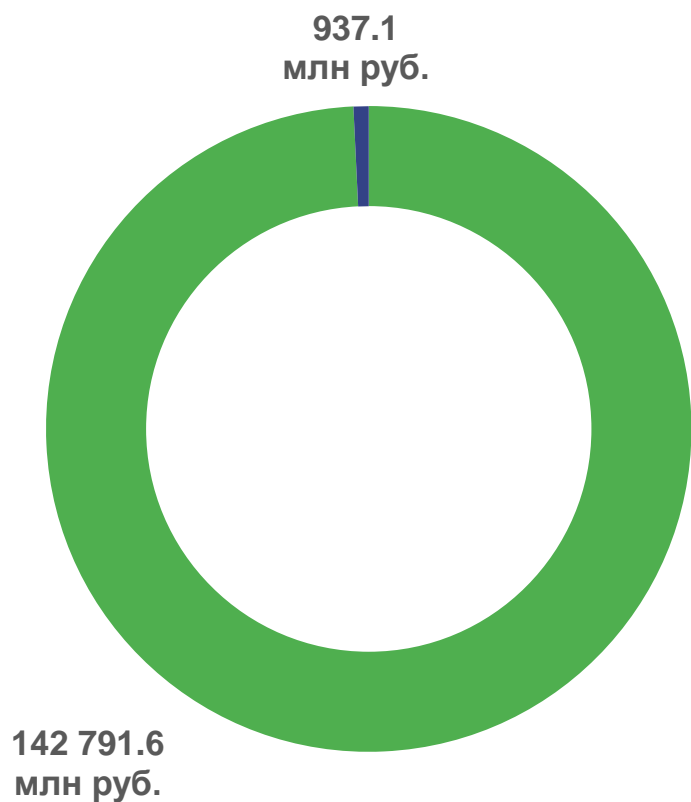
**Дебиторская
задолженность -
всего
355 218.8
млн руб.**







СОСТАВ ДЕБИТОРСКОЙ ЗАДОЛЖЕННОСТИ

НА 1 МАРТА 2023 г.



-  задолженность покупателей
-  задолженность государственных заказчиков по оплате за поставленную продукцию

НА 1 МАРТА 2022 г.





СОСТАВ ПРОСРОЧЕННОЙ ДЕБИТОРСКОЙ ЗАДОЛЖЕННОСТИ ПО ВИДАМ ЭКОНОМИЧЕСКОЙ ДЕЯТЕЛЬНОСТИ

НА 1 МАРТА 2023 г., МЛН РУБЛЕЙ



6 859.2

Обеспечение электрической энергией, газом и паром; кондиционирование воздуха



4 362.9

Добыча полезных ископаемых



1 128.1

Водоснабжение; водоотведение, организация сбора и утилизации отходов, деятельность по ликвидации загрязнений



1 115.0

Транспортировка и хранение



331.8

Деятельность по операциям с недвижимым имуществом

Просроченная дебиторская задолженность - всего

16 745.2

млн руб.

